

# Consubanco, S.A., Institución de Banca Múltiple

Av. Santa Fe 94 Torre C Piso 14, Zedec ED. Plaza Santa Fe, C.P. 01210, Álvaro Obregón, Ciudad de México.

## Estado de Situación Financiera al 30 de septiembre de 2023

(Cifras en millones de pesos)

ACTIVO		PASIVO Y CAPITAL	
EFFECTIVO Y EQUIVALENTES DE EFFECTIVO	665	CAPTACION TRADICIONAL	17,461
INVERSIONES EN INSTRUMENTOS FINANCIEROS	550	DEPOSITOS DE EXIGIBILIDAD INMEDIATA	205
Instrumentos financieros negociables	-	DEPOSITOS A PLAZO	14,414
Instrumentos financieros negociables restringidos o dados en garantía	501	DEL PÚBLICO EN GENERAL	11,139
en operaciones de reportos	-	MERCADO DE DINERO	3,276
Instrumentos financieros para cobrar o vender	49	TITULOS EMITIDOS	2,841
Instrumentos financieros para cobrar principal o intereses, neto	-	PRESTAMOS BANCARIOS Y DE OTROS ORGANISMOS	-
DEUDORES POR REPORTO	-	DE CORTO PLAZO	-
INSTRUMENTOS FINANCIEROS DERIVADOS	69	DE LARGO PLAZO	-
Con fines de negociación	-	ACREEDORES POR REPORTO	502
Con fines de cobertura	69	DERIVADOS	-
CARTERA DE CRÉDITO CON RIESGO DE CRÉDITO ETAPA 1	3,260	CON FINES DE COBERTURA	-
Créditos comerciales	-	OTRAS CUENTAS POR PAGAR	481
Actividad empresarial o comercial	1,967	Acreeedores por liquidación de operaciones	-
Entidades financieras	1,293	Acreeedores por cuentas de margen	-
Entidades gubernamentales	-	Acreeedores por colaterales recibidos en efectivo	53
Créditos de consumo	-	Contribuciones por pagar	67
TOTAL DE CARTERA DE CRÉDITO CON RIESGO DE CRÉDITO ETAPA 1	16,800	Acreeedores diversos y otras cuentas por pagar	361
CARTERA DE CRÉDITO CON RIESGO DE CRÉDITO ETAPA 2	1,169	PASIVOS POR ARRENDAMIENTO	56
Créditos comerciales	-	OBLIGACIONES SUBORDINADAS EN CIRCULACIÓN	-
Actividad empresarial o comercial	488	PASIVO POR IMPUESTOS A LA UTILIDAD	76
Entidades financieras	681	PASIVO POR BENEFICIOS A EMPLEADOS	80
Entidades gubernamentales	-	CRÉDITOS DIFERIDOS Y COBROS ANTICIPADOS	5
Créditos de consumo	-	<b>TOTAL PASIVO</b>	<b>18,661</b>
TOTAL DE CARTERA DE CRÉDITO CON RIESGO DE CRÉDITO ETAPA 2	1,376	CAPITAL CONTABLE	-
CARTERA DE CRÉDITO CON RIESGO DE CRÉDITO ETAPA 3	319	CAPITAL CONTRIBUIDO	1,616
Créditos comerciales	-	Capital social	1,486
Actividad empresarial o comercial	-	Aportaciones para futuros aumentos de capital formalizadas por el organo de gobierno	130
Entidades financieras	-	Prima en venta de acciones	-
Entidades gubernamentales	-	Instrumentos financieros que califican como capital	-
Créditos de consumo	-	CAPITAL GANADO	2,006
TOTAL DE CARTERA DE CRÉDITO CON RIESGO DE CRÉDITO ETAPA 3	319	Reservas de capital	353
CARTERA DE CRÉDITO (NETO)	18,494	Resultados acumulados	1,596
(+/-) PARTIDAS DIFERIDAS	-	Otros resultados integrales	-
(-) MENOS:	-	Valuación de instrumentos financieros para cobrar y vender	(0)
ESTIMACIÓN PREVENTIVA PARA RIESGOS CREDITICIOS	(660)	Valuación de instrumentos financieros derivados de cobertura de flujos de efectivo	59
TOTAL DE CARTERA DE CRÉDITO (NETO)	17,834	Remediación de beneficios definidos a los empleados	(2)
OTRAS CUENTAS POR COBRAR (NETO)	1,237	<b>TOTAL CAPITAL CONTABLE</b>	<b>3,622</b>
BIENES ADJUDICADOS, NETO	-	<b>TOTAL PASIVO Y CAPITAL CONTABLE</b>	<b>22,283</b>
PAGOS ANTICIPADOS Y OTROS ACTIVOS, NETO	1,720		
PROPIEDADES, MOBILIARIO Y EQUIPO (NETO)	40		
ACTIVOS POR DERECHO DE USO DE PROPIEDADES, PLANTA Y EQUIPO	58		
INVERSIONES PERMANENTES	9		
ACTIVO POR IMPUESTOS A LA UTILIDAD DIFERIDOS, NETO	101		
<b>TOTAL ACTIVO</b>	<b>22,283</b>		

ÍNDICE DE CAPITALIZACIÓN		Sep 2023
Sobre activos en riesgo de crédito		15.57%
Sobre activos en riesgo totales		12.52%

CUENTAS DE ORDEN	
Compromisos crediticios	557
Colaterales recibidos por la entidad	0
Intereses devengados no cobrados derivados de cartera de crédito Etapa 3	52
Otras cuentas de registro	

El presente estado de situación financiera, se formuló de conformidad con los Criterios de Contabilidad para las Instituciones de Crédito, emitidos por la Comisión Nacional Bancaria y de Valores, con fundamento en lo dispuesto por los Artículos 99, 101 y 102 de la Ley de Instituciones de Crédito, de observancia general y obligatoria, aplicados de manera consistente, encontrándose reflejadas las operaciones efectuadas por la institución hasta la fecha arriba mencionada, las cuales se realizaron y valoraron con apego a sanas prácticas bancarias y a las disposiciones legales y administrativas aplicables.

El presente estado de situación financiera fue aprobado por el consejo de administración bajo la responsabilidad de los directivos que lo suscriben


La página electrónica de la Institución es: <https://www.consubanco.com>

La página electrónica donde se puede consultar la información es: <https://www.consubanco.com/M%C3%A1sobreconsubanco/Informaci%C3%B3nparainversionistas>

La página electrónica de la Comisión Nacional Bancaria y de Valores es: <https://www.gob.mx/cnbv>

  
C.P. CARLOS PÍO FUENTEVILLA ÁLVAREZ  
DIRECTOR GENERAL

  
ACT. CARLOS PORFIRIO BUDAR MEJÍA  
D.G.A. DE ADMINISTRACIÓN Y FINANZAS

  
C.P. MELISSA JEANETTE MORALES DELGADO  
CONTADOR GENERAL

  
C.P. RUBEN ALDANA GONZALEZ  
AUDITOR INTERNO

# Consubanco, S.A., Institución de Banca Múltiple

Av. Santa Fe 94 Torre C Piso 14, Zedec ED. Plaza Santa Fe, C.P. 01210, Álvaro Obregón, Ciudad de México.

## Estado de Resultados Integral del 1° de enero al 30 de septiembre de 2023

(Cifras en millones de pesos)

Ingresos por intereses	3,677	
Gastos por intereses	(1,741)	
Resultado por posición monetaria neto (margen financiero)	-	
<b>MARGEN FINANCIERO</b>		<b>1,936</b>
Estimación preventiva para riesgos crediticios	(252)	
<b>MARGEN FINANCIERO AJUSTADO POR RIESGOS CREDITICIOS</b>		<b>1,684</b>
Comisiones y tarifas cobradas	21	
Comisiones y tarifas pagadas	78	
Resultado de intermediación	34	
Otros ingresos (egresos) de la operación	(41)	
Gastos de administración y promoción	(1,339)	
<b>RESULTADO DE LA OPERACIÓN</b>		<b>280</b>
Participación en el resultado neto de otras entidades		
<b>RESULTADO ANTES DE IMPUESTOS A LA UTILIDAD</b>		<b>280</b>
Impuestos a la utilidad	(82)	
<b>RESULTADO DE OPERACIONES CONTINUAS</b>		<b>197</b>
Operaciones discontinuadas	-	
<b>RESULTADO NETO</b>		<b>197</b>
<b>OTROS RESULTADOS INTEGRALES</b>		<b>52</b>
Valuación de instrumentos financieros para cobrar y vender	(0)	
Valuación de instrumentos financieros derivados de cobertura de flujos de efectivo	52	
Remediación de beneficios definidos a los empleados	-	
<b>RESULTADO INTEGRAL</b>		<b>249</b>


El presente estado de resultado integral se formuló de conformidad con los Criterios de Contabilidad para las Instituciones de Crédito, emitidos por la Comisión Nacional Bancaria y de Valores, con fundamento en lo dispuesto por los Artículos 99, 101 y 102 de la Ley de Instituciones de Crédito, de observancia general y obligatoria, aplicados de manera consistente, encontrándose reflejados todos los ingresos y egresos derivados de las operaciones efectuadas por la institución durante el período arriba mencionado, las cuales se realizaron y valoraron con apego a sanas prácticas bancarias y a las disposiciones legales y administrativas aplicables.

El presente estado de resultado integral fue aprobado por el consejo de administración bajo la responsabilidad de los directivos que lo suscriben.

La página electrónica de la Institución es: <https://www.consubanco.com>

La página electrónica donde se puede consultar la información es: <https://www.consubanco.com/M%C3%A1s sobre consubanco/Informaci%C3%B3n para inversionistas>


La página electrónica de la Comisión Nacional Bancaria y de Valores es: <https://www.gob.mx/cnbv>



C.P. CARLOS PÍO FUENTEVILLA ÁLVAREZ  
DIRECTOR GENERAL



ACT. CARLOS PORFIRIO BUDAR MEJÍA  
D.G.A. DE ADMINISTRACIÓN Y FINANZAS



C.P. MELISSA JEANETTE MORALES DELGADO  
CONTADOR GENERAL



C.P. RUBEN ALDANA GONZALEZ  
AUDITOR INTERNO

# Consubanco, S.A., Institución de Banca Múltiple

1,000

Av. Santa Fe 94 Torre C Piso 14, Zedec ED. Plaza Santa Fe, C.P. 01210, Álvaro Obregón, Ciudad de México.

## Estado de Cambios en el Capital Contable del 1° de enero al 30 de septiembre de 2023

Concepto	(Cifras en millones de pesos)										
	CAPITAL CONTRIBUIDO				CAPITAL GANADO						Total capital contable
	Capital social	Aportaciones para futuros aumentos de capital	Prima en venta por acciones	Instrumentos financieros que califican como capital	Reservas de capital	Resultados acumulados	Valuación de instrumentos financieros por cobrar o vender	Valuación de instrumentos financieros derivados de cobertura de	Remediación de beneficios a empleados	Efecto acumulado por conversión	
<b>SALDO AL 31 DE DICIEMBRE DE 2022</b>	1,486	130			353	2,306			4	(2)	4,278
AJUSTES RETROSPECTIVOS POR CAMBIOS CONTABLES						(908)					(908)
<b>SALDOS AL 31 DE DICIEMBRE 2022 AJUSTADOS</b>	1,486	130			353	1,398			4	(2)	3,371
<b>MOVIMIENTOS DE PROPIETARIOS</b>											
-Aportaciones de Capital											
-Reembolsos de capital											
-Decreto de dividendos											
-Traspaso de resultados de ejercicios anteriores											
-Otros											
<b>Total</b>											
<b>MOVIMIENTOS DE RESERVAS</b>											
-Reservas de Capital											
<b>RESULTADO INTEGRAL</b>											
-Resultado neto						197					197
-Valuación de instrumentos financieros por cobrar o vender							0				0
-Valuación de instrumentos financieros derivados de cobertura de flujos de efectivo								54			54
-Remediación de beneficios a empleados											
-Efecto acumulado por conversión											
-Resultado por tenencia de activos no monetarios											
Otros											
<b>Total</b>						197	0	54			251
<b>SALDO AL 30 DE SEPTIEMBRE DE 2023</b>	1,486	130			353	1,596	0	59	(2)		3,622

El presente estado de variaciones en el capital contable se formuló de conformidad con los Criterios de Contabilidad para las Instituciones de Crédito, emitidos por la Comisión Nacional Bancaria y de Valores, con fundamento en lo dispuesto por los artículos 99, 101 y 102 de la Ley de Instituciones de Crédito, de observancia general y obligatoria, aplicados de manera consistente, encontrándose reflejados todos los ingresos y egresos derivados de las operaciones efectuadas por la institución durante el periodo arriba mencionado, las cuales se realizaron y valoraron con apego a sanas prácticas bancarias y a las disposiciones legales y administrativas aplicables.

El presente estado de variaciones en el capital contable fue aprobado por el consejo de administración bajo la responsabilidad de los directivos que lo suscriben.


La página electrónica de la Institución es: <https://www.consubanco.com>

La página electrónica donde se puede consultar la información es: <https://www.consubanco.com/M%C3%A1s sobre consubanco/Informaci%C3%B3n para inversionistas>

La página electrónica de la Comisión Nacional Bancaria y de Valores es: <https://www.gob.mx/cnbv>

  
C.P. CARLOS PÍO FUENTEVILLA ÁLVAREZ  
DIRECTOR GENERAL

  
ACT. CARLOS PORFIRIO BUDAR MEJÍA  
D.G.A. DE ADMINISTRACIÓN Y FINANZAS

  
C.P. MELISSA JEANETTE MORALES DELGADO  
CONTADOR GENERAL

  
C.P. RUBEN ALDANA GONZALEZ  
AUDITOR INTERNO

**Consubanco, S.A., Institución de Banca Múltiple**

Av. Santa Fe 94 Torre C Piso 14, Zedec ED. Plaza Santa Fe, C.P. 01210, Álvaro Obregón, Ciudad de México.

**Estado de Flujos de Efectivo del 1° de enero al 30 de septiembre de 2023**

(Cifras en millones de pesos)

<b>Actividades de Operación</b>	
<b>Resultado antes de impuesto a la utilidad</b>	<b>280</b>
<b>Ajustes por partidas asociadas con actividades de inversión:</b>	
Depreciaciones de propiedades, mobiliario y equipo	15
Amortizaciones de activos intangibles	17
Participación en el resultado neto de otras entidades	(2)
	<b>30</b>
<b>Ajustes por partidas asociadas con actividades de financiamiento:</b>	
Intereses asociados con préstamos interbancarios y de otros organismos	
Otros intereses	
Otros	54
	54
<b>Impuestos a la utilidad causados y diferidos</b>	-
<b>Suma</b>	<b>364</b>
<b>Cambios en partidas de operación:</b>	
Cambio en instrumentos financieros (valores) (neto)	(550)
Cambio en deudores por reporte	278
Cambio en cartera de crédito (neto)	(3,680)
Cambio en otras cuentas por cobrar (neto)	186
Cambio en bienes adjudicados (neto)	
Cambio en otros activos operativos (neto)	(243)
Cambio en captación tradicional	3,144
Cambio en préstamos interbancarios y de otros organismos	
Cambio en acreedores por reporte	502
Cambio en otros pasivos operativos	47
Cambios en activos/pasivos por beneficio a empleados	(102)
Cambios en otras cuentas por pagar	58
Cambio en otras provisiones	(28)
Devoluciones de impuestos a la utilidad	
Pagos de impuestos a la utilidad	(56)
<b>Flujos netos de efectivo de actividades de operación</b>	<b>(442)</b>
<b>Actividades de inversión</b>	
Cobros por disposición de propiedades, mobiliario y equipo	2
Pagos por adquisición de propiedades, mobiliario y equipo	(17)
Pagos por disposición de activos intangibles	(42)
<b>Flujos netos de efectivo de actividades de inversión</b>	<b>(56)</b>
<b>Actividades de financiamiento</b>	
Pagos por pasivos en arrendamiento	
Pagos por reembolsos de capital social	
Pago por dividendos en efectivo	
Pagos por intereses de pasivos en arrendamiento	
Cambios en instrumentos financieros derivados de cobertura (de partidas cubiertas derivadas de actividades de financiamiento)	(48)
<b>Flujos netos de efectivo de actividades de financiamiento</b>	<b>(48)</b>
<b>Incremento o disminución neta de efectivo y equivalentes de efectivo</b>	<b>(183)</b>
<b>Efectos por cambios en el valor del efectivo y equivalentes de efectivo</b>	
<b>Efectivo y equivalentes de efectivo al inicio del periodo</b>	<b>848</b>
<b>Efectivo y equivalentes de efectivo al final del periodo</b>	<b>665</b>


El presente estado de flujos de efectivo se formuló de conformidad con los Criterios de Contabilidad para las Instituciones de Crédito, emitidos por la Comisión Nacional Bancaria y de Valores, con fundamento en lo dispuesto por los artículos 99, 101 y 102 de la Ley de Instituciones de Crédito, de observancia general y obligatoria, aplicados de manera consistente, encontrándose reflejados todos los ingresos y egresos derivados de las operaciones efectuadas por la institución durante el periodo arriba mencionado, las cuales se realizaron y valoraron con apego a sanas prácticas bancarias y a las disposiciones legales y administrativas aplicables.

El presente estado de Flujos de Efectivo fue aprobado por el consejo de administración bajo la responsabilidad de los directivos que lo suscriben.

La página electrónica de la Institución es: <https://www.consubanco.com>

La página electrónica donde se puede consultar la información es: <https://www.consubanco.com/M%3%A1sobreconsubanco/Informaci%C3%B3nparainversionistas>


La página electrónica de la Comisión Nacional Bancaria y de Valores es: <https://www.gob.mx/cnbv>



C.P. CARLOS PÍO FUENTEVILLA ÁLVAREZ  
DIRECTOR GENERAL



ACT. CARLOS PORFIRIO BUDAR MEJÍA  
D.G.A. DE ADMINISTRACIÓN Y FINANZAS



C.P. MELISSA JEANETTE MORALES DELGADO  
CONTADOR GENERAL



C.P. RUBEN ALDANA GONZALEZ  
AUDITOR INTERNO

**ANEXO 35**  
**FORMATO DE CALIFICACIÓN DE CARTERA CREDITICIA**  
**Consubanco, S.A., Institución de Banca Múltiple**

Calificación de Cartera Crediticia  
**Al 30 de septiembre de 2023**

(Cifras en miles de pesos)

GRADOS DE RIESGO	IMPORTE CARTERA CREDITICIA	RESERVAS PREVENTIVAS NECESARIAS				TOTAL DE RESERVAS PREVENTIVAS
		COMERCIAL	CONSUMO		HIPOTECARIA Y DE VIVIENDA	
			NO REVOLVENTE	TARJETA DE CRÉDITO Y OTROS CRÉDITOS REVOLVENTES		
A-1	\$8,618,521	-\$19,038	-\$71,645	\$0	-\$90,683	
A.2	\$6,581,278	-\$15,652	-\$126,996	\$0	-\$142,648	
B-1	\$2,359,012		-\$86,957	\$0	-\$86,957	
B-2	\$81,319		-\$3,762	\$0	-\$3,762	
B-3	\$61,396		-\$3,344	\$0	-\$3,344	
C-1	\$128,378	-\$1,057	-\$7,665	\$0	-\$8,722	
C-2	\$140,817		-\$15,416	\$0	-\$15,416	
D	\$155,518		-\$38,290	\$0	-\$38,290	
E	\$368,193		-\$270,512	\$0	-\$270,512	
EXCEPTUADA CALIFICADA TOTAL	<b>\$18,494,432</b>	<b>-\$35,746</b>	<b>-\$624,587</b>	<b>\$0</b>	<b>-\$660,333</b>	

Menos:  
**RESERVAS CONSTITUIDAS EXCESO**

**-\$660,333**

-

**NOTAS:**

- Las cifras para la calificación y constitución de las reservas preventivas, son las correspondientes al día último del mes a que se refiere el balance al 30 de septiembre de 2023.
- La cartera crediticia se califica conforme a la metodología establecida por la Comisión Nacional Bancaria y de Valores en el Capítulo V del Título Segundo de las Disposiciones de carácter general aplicables a las instituciones de crédito, pudiendo calificarse por metodologías internas autorizadas por la propia Comisión.  
 La institución de crédito utiliza la metodología establecida en el Capítulo V "Calificación de Cartera Crediticia" del Título Segundo "Disposiciones prudenciales", de la Circular Única de Bancos.  
 Las instituciones de crédito utilizan los grados de riesgos A-1; A-2; B-1; B-2; B-3; C-1; C-2; D y E, para efectos de agrupar las reservas preventivas de acuerdo con el tipo de cartera y el porcentaje que las reservas representen del saldo insoluto del crédito, que se establecen en la Sección Quinta "De la constitución de reservas y su clasificación por el grado de riesgo", contenida en el Capítulo V del Título Segundo de las citadas disposiciones.
- Para el mes que se analiza, no hay exceso de reservas preventivas.