

# Consubanco, S.A., Institución de Banca Múltiple

Av. Santa Fe 94 Torre C Piso 14, Zedec ED. Plaza Santa Fe, C.P. 01210, Álvaro Obregón, Ciudad de México.

## Estado de Situación Financiera al 31 de diciembre de 2023

(Cifras en millones de pesos)

ACTIVO		PASIVO Y CAPITAL	
EFFECTIVO Y EQUIVALENTES DE EFFECTIVO	733	CAPTACION TRADICIONAL	19,649
INVERSIONES EN INSTRUMENTOS FINANCIEROS	1,298	DEPOSITOS DE EXIGIBILIDAD INMEDIATA	225
Instrumentos financieros negociables	-	DEPOSITOS A PLAZO	16,564
Instrumentos financieros negociables restringidos o dados en garantía en operaciones de reportos	-	DEL PÚBLICO EN GENERAL	13,028
Instrumentos financieros para cobrar o vender	1,298	MERCADO DE DINERO	3,536
Instrumentos financieros para cobrar principal o intereses, neto	-	TITULOS EMITIDOS	2,859
		CUENTA GLOBAL DE CAPTACION SIN MOVIMIENTOS	0
DEUDORES POR REPORTO	0	PRESTAMOS BANCARIOS Y DE OTROS ORGANISMOS DE CORTO PLAZO	-
INSTRUMENTOS FINANCIEROS DERIVADOS	26	DE LARGO PLAZO	1,426
Con fines de negociación	-	ACREEDORES POR REPORTO	0
Con fines de cobertura	26	DERIVADOS CON FINES DE COBERTURA	-
CARTERA DE CRÉDITO CON RIESGO DE CRÉDITO ETAPA 1	3,622	OTRAS CUENTAS POR PAGAR	441
Créditos comerciales	-	Acreeedores por liquidación de operaciones	-
Actividad empresarial o comercial	1,924	Acreeedores por cuentas de margen	-
Entidades financieras	1,698	Acreeedores por colaterales recibidos en efectivo	31
Entidades gubernamentales	-	Contribuciones por pagar	85
Créditos de consumo	14,238	Acreeedores diversos y otras cuentas por pagar	326
TOTAL DE CARTERA DE CRÉDITO CON RIESGO DE CRÉDITO ETAPA 1	17,861	PASIVOS POR ARRENDAMIENTO	56
CARTERA DE CRÉDITO CON RIESGO DE CRÉDITO ETAPA 2	1,169	OBLIGACIONES SUBORDINADAS EN CIRCULACIÓN	-
Créditos comerciales	-	PASIVO POR IMPUESTOS A LA UTILIDAD	152
Actividad empresarial o comercial	462	PASIVO POR BENEFICIOS A EMPLEADOS	79
Entidades financieras	707	CRÉDITOS DIFERIDOS Y COBROS ANTICIPADOS	8
Entidades gubernamentales	-		
Créditos de consumo	213	<b>TOTAL PASIVO</b>	<b>21,812</b>
TOTAL DE CARTERA DE CRÉDITO CON RIESGO DE CRÉDITO ETAPA 2	1,382	CAPITAL CONTABLE	
CARTERA DE CRÉDITO CON RIESGO DE CRÉDITO ETAPA 3	-	CAPITAL CONTRIBUIDO	1,985
Créditos comerciales	-	Capital social	1,486
Actividad empresarial o comercial	-	Aportaciones para futuros aumentos de capital formalizadas por el organo de gobierno	130
Entidades financieras	-	Prima en venta de acciones	-
Entidades gubernamentales	-	Instrumentos financieros que califican como capital	368
Créditos de consumo	341	CAPITAL GANADO	2,142
TOTAL DE CARTERA DE CRÉDITO CON RIESGO DE CRÉDITO ETAPA 3	341	Reservas de capital	353
CARTERA DE CRÉDITO (NETO)	19,584	Resultados acumulados	1,766
(+/-) PARTIDAS DIFERIDAS		Otros resultados integrales	
(-) MENOS:		Valuación de instrumentos financieros para cobrar y vender	(1)
ESTIMACIÓN PREVENTIVA PARA RIESGOS CREDITICIOS	(702)	Valuación de instrumentos financieros derivados de cobertura de flujos de efectivo	26
TOTAL DE CARTERA DE CRÉDITO (NETO)	18,882	Remediación de beneficios definidos a los empleados	(2)
OTRAS CUENTAS POR COBRAR (NETO)	2,836	<b>TOTAL CAPITAL CONTABLE</b>	<b>4,127</b>
BIENES ADJUDICADOS, NETO	-	<b>TOTAL PASIVO Y CAPITAL CONTABLE</b>	<b>25,939</b>
PAGOS ANTICIPADOS Y OTROS ACTIVOS, NETO	1,935		
PROPIEDADES, MOBILIARIO Y EQUIPO (NETO)	53		
ACTIVOS POR DERECHO DE USO DE PROPIEDADES, PLANTA Y EQUIPO	58		
INVERSIONES PERMANENTES	10		
ACTIVO POR IMPUESTOS A LA UTILIDAD DIFERIDOS, NETO	109		
<b>TOTAL ACTIVO</b>	<b>25,939</b>		

ÍNDICE DE CAPITALIZACIÓN		Dic 2023
Sobre activos en riesgo de crédito		16.26%
Sobre activos en riesgo totales		13.47%

CUENTAS DE ORDEN	
Compromisos crediticios	527
Bienes en custodia o administración	1,000
Colaterales recibidos por la entidad	0
Intereses devengados no cobrados derivados de cartera de crédito Etapa 3	53
Otras cuentas de registro	

El presente estado de situación financiera, se formuló de conformidad con los Criterios de Contabilidad para las Instituciones de Crédito, emitidos por la Comisión Nacional Bancaria y de Valores, con fundamento en lo dispuesto por los Artículos 99, 101 y 102 de la Ley de Instituciones de Crédito, de observancia general y obligatoria, aplicados de manera consistente, encontrándose reflejadas las operaciones efectuadas por la institución hasta la fecha arriba mencionada, las cuales se realizaron y valoraron con apego a sanas prácticas bancarias y a las disposiciones legales y administrativas aplicables.

El presente estado de situación financiera fue aprobado por el consejo de administración bajo la responsabilidad de los directivos que lo suscriben


La página electrónica de la Institución es: <https://www.consubanco.com>


La página electrónica donde se puede consultar la información es: <https://www.consubanco.com/M%C3%A1s sobre consubanco/Informaci%C3%B3n para inversionistas>

La página electrónica de la Comisión Nacional Bancaria y de Valores es: <https://www.gob.mx/cnbv>

  
C.P. CARLOS PÍO FUENTEVILLA ÁLVAREZ  
DIRECTOR GENERAL

  
ACT. CARLOS PORFIRIO BUDAR MEJÍA  
D.G.A. DE ADMINISTRACIÓN Y FINANZAS

  
C.P. MELISSA JEANETTE MORALES DELGADO  
CONTADOR GENERAL

  
C.P. RUBEN ALDANA GONZALEZ  
AUDITOR INTERNO

# Consubanco, S.A., Institución de Banca Múltiple

Av. Santa Fe 94 Torre C Piso 14, Zedec ED. Plaza Santa Fe, C.P. 01210, Álvaro Obregón, Ciudad de México.

## Estado de Resultados Integral del 1° de enero al 31 de diciembre de 2023

(Cifras en millones de pesos)

Ingresos por intereses	5,101	
Gastos por intereses	(2,386)	
Resultado por posición monetaria neto (margen financiero)	-	
<b>MARGEN FINANCIERO</b>		<b>2,715</b>
Estimación preventiva para riesgos crediticios	(341)	
<b>MARGEN FINANCIERO AJUSTADO POR RIESGOS CREDITICIOS</b>		<b>2,374</b>
Comisiones y tarifas cobradas	29	
Comisiones y tarifas pagadas	103	
Resultado de intermediación	38	
Otros ingresos (egresos) de la operación	2	
Gastos de administración y promoción	(1,819)	
<b>RESULTADO DE LA OPERACIÓN</b>		<b>519</b>
Participación en el resultado neto de otras entidades		
<b>RESULTADO ANTES DE IMPUESTOS A LA UTILIDAD</b>		<b>519</b>
Impuestos a la utilidad	(152)	
<b>RESULTADO DE OPERACIONES CONTINUAS</b>		<b>368</b>
Operaciones discontinuadas	-	
<b>RESULTADO NETO</b>		<b>368</b>
<b>OTROS RESULTADOS INTEGRALES</b>		<b>18</b>
Valuación de instrumentos financieros para cobrar y vender	(1)	
Valuación de instrumentos financieros derivados de cobertura de flujos de efectivo	19	
Remediación de beneficios definidos a los empleados	-	
<b>RESULTADO INTEGRAL</b>		<b>386</b>


El presente estado de resultado integral se formuló de conformidad con los Criterios de Contabilidad para las Instituciones de Crédito, emitidos por la Comisión Nacional Bancaria y de Valores, con fundamento en lo dispuesto por los Artículos 99, 101 y 102 de la Ley de Instituciones de Crédito, de observancia general y obligatoria, aplicados de manera consistente, encontrándose reflejados todos los ingresos y egresos derivados de las operaciones efectuadas por la institución durante el período arriba mencionado, las cuales se realizaron y valoraron con apego a sanas prácticas bancarias y a las disposiciones legales y administrativas aplicables.

El presente estado de resultado integral fue aprobado por el consejo de administración bajo la responsabilidad de los directivos que lo suscriben.

La página electrónica de la Institución es: <https://www.consubanco.com>

La página electrónica donde se puede consultar la información es: <https://www.consubanco.com/M%C3%A1s sobre consubanco/Informaci%C3%B3n para inversionistas>


La página electrónica de la Comisión Nacional Bancaria y de Valores es: <https://www.gob.mx/cnbv>



C.P. CARLOS PIO FUENTEVILLA ÁLVAREZ  
DIRECTOR GENERAL



ACT. CARLOS PORFIRIO BUDAR MEJÍA  
D.G.A. DE ADMINISTRACIÓN Y FINANZAS



C.P. MELISSA JEANETTE MORALES DELGADO  
CONTADOR GENERAL



C.P. RUBEN ALDANA GONZALEZ  
AUDITOR INTERNO

# Consubanco, S.A., Institución de Banca Múltiple

1,000

Av. Santa Fe 94 Torre C Piso 14, Zedec ED. Plaza Santa Fe, C.P. 01210, Álvaro Obregón, Ciudad de México.

## Estado de Cambios en el Capital Contable del 1° de enero al 31 de diciembre de 2023

Concepto	(Cifras en millones de pesos)										Total capital contable
	CAPITAL CONTRIBUIDO				CAPITAL GANADO						
	Capital social	Aportaciones para futuros aumentos de capital	Prima en venta por acciones	Instrumentos financieros que califican como capital	Reservas de capital	Resultados acumulados	Valuación de instrumentos financieros por cobrar o vender	Valuación de instrumentos financieros derivados de cobertura de	Remediación de beneficios a empleados	Efecto acumulado por conversión	
<b>SALDO AL 31 DE DICIEMBRE DE 2022</b>	1,486	130			353	2,306		4	(2)		4,278
AJUSTES RETROSPECTIVOS POR CAMBIOS						(908)					(908)
<b>SALDOS AL 31 DE DICIEMBRE 2022</b>	1,486	130			353	1,398		4	(2)		3,371
<b>MOVIMIENTOS DE PROPIETARIOS</b>											
-Aportaciones de Capital											
-Reembolsos de capital											
-Decreto de dividendos											
-Capitalización de otros conceptos del				368							368,476
-Traspaso de resultados de ejercicios anteriores											
-Otros											
<b>Total</b>				368							368
<b>MOVIMIENTOS DE RESERVAS</b>											
-Reservas de Capital											
<b>RESULTADO INTEGRAL</b>											
-Resultado neto						368					368
-Valuación de instrumentos financieros por cobrar o vender							(1)				(1)
-Valuación de instrumentos financieros derivados de cobertura de flujos de efectivo								21			21
-Remediación de beneficios a empleados											
-Efecto acumulado por conversión											
-Resultado por tenencia de activos no monetarios											
Otros											
<b>Total</b>						368	(1)	21			388
<b>SALDO AL 31 DE DICIEMBRE DE 2023</b>	1,486	130		368	353	1,766	(1)	26	(2)		4,127

El presente estado de variaciones en el capital contable se formuló de conformidad con los Criterios de Contabilidad para las Instituciones de Crédito, emitidos por la Comisión Nacional Bancaria y de Valores, con fundamento en lo dispuesto por los artículos 99, 101 y 102 de la Ley de Instituciones de Crédito, de observancia general y obligatoria, aplicados de manera consistente, encontrándose reflejados todos los ingresos y egresos derivados de las operaciones efectuadas por la institución durante el periodo arriba mencionado, las cuales se realizaron y valoraron con apego a sanas prácticas bancarias y a las disposiciones legales y administrativas aplicables.


El presente estado de variaciones en el capital contable fue aprobado por el consejo de administración bajo la responsabilidad de los directivos que lo suscriben.

La página electrónica de la Institución es: <https://www.consubanco.com>

La página electrónica donde se puede consultar la información es: <https://www.consubanco.com/M%C3%A1s sobre consubanco/Informaci%C3%B3n para inversionistas>

La página electrónica de la Comisión Nacional Bancaria y de Valores es: <https://www.gob.mx/cnbv>

  
C.P. CARLOS PÍO FUENTEVILLA ÁLVAREZ  
DIRECTOR GENERAL

  
C.P. MELISSA JEANETTE MORALES DELGADO  
CONTADOR GENERAL

  
ACT. CARLOS PORFIRIO BUDAR MEJÍA  
D.G.A. DE ADMINISTRACIÓN Y FINANZAS

  
C.P. RUBEN ALDANA GONZALEZ  
AUDITOR INTERNO

**Consubanco, S.A., Institución de Banca Múltiple**

Av. Santa Fe 94 Torre C Piso 14, Zedec ED. Plaza Santa Fe, C.P. 01210, Álvaro Obregón, Ciudad de México.

**Estado de Flujos de Efectivo del 1° de enero al 31 de diciembre de 2023**

(Cifras en millones de pesos)

<b>Actividades de Operación</b>	
<b>Resultado antes de impuesto a la utilidad</b>	<b>519</b>
<b>Ajustes por partidas asociadas con actividades de inversión:</b>	
Depreciaciones de propiedades, mobiliario y equipo	19
Amortizaciones de activos intangibles	24
Participación en el resultado neto de otras entidades	(4)
	<b>39</b>
<b>Ajustes por partidas asociadas con actividades de financiamiento:</b>	
Intereses asociados con préstamos interbancarios y de otros organismos	
Otros intereses	
Otros	21
	21
<b>Impuestos a la utilidad causados y diferidos</b>	-
<b>Suma</b>	<b>579</b>
<b>Cambios en partidas de operación:</b>	
Cambio en instrumentos financieros (valores) (neto)	(1,298)
Cambio en deudores por reporte	278
Cambio en cartera de crédito (neto)	(4,727)
Cambio en otras cuentas por cobrar (neto)	(1,193)
Cambio en bienes adjudicados (neto)	
Cambio en otros activos operativos (neto)	(447)
Cambio en captación tradicional	5,332
Cambio en préstamos interbancarios y de otros organismos	1,426
Cambio en acreedores por reporte	
Cambio en otros pasivos operativos	25
Cambios en activos/pasivos por beneficio a empleados	(102)
Cambios en otras cuentas por pagar	(176)
Cambio en otras provisiones	(28)
Devoluciones de impuestos a la utilidad	
Pagos de impuestos a la utilidad	(56)
<b>Flujos netos de efectivo de actividades de operación</b>	<b>(967)</b>
<b>Actividades de inversión</b>	
Cobros por disposición de propiedades, mobiliario y equipo	4
Pagos por adquisición de propiedades, mobiliario y equipo	(34)
Pagos por disposición de activos intangibles	(60)
<b>Flujos netos de efectivo de actividades de inversión</b>	<b>(90)</b>
<b>Actividades de financiamiento</b>	
Pagos por pasivos en arrendamiento	
Pagos por reembolsos de capital social	
Pago por dividendos en efectivo	
Pagos por intereses de pasivos en arrendamiento	
Cobros por la emisión de instrumentos financieros que califican como capital	368
Cambios en instrumentos financieros derivados de cobertura (de partidas cubiertas derivadas de actividades de financiamiento)	(6)
<b>Flujos netos de efectivo de actividades de financiamiento</b>	<b>363</b>
<b>Incremento o disminución neta de efectivo y equivalentes de efectivo</b>	<b>(115)</b>
<b>Efectos por cambios en el valor del efectivo y equivalentes de efectivo</b>	
<b>Efectivo y equivalentes de efectivo al inicio del periodo</b>	<b>848</b>
<b>Efectivo y equivalentes de efectivo al final del periodo</b>	<b>733</b>


El presente estado de flujos de efectivo se formuló de conformidad con los Criterios de Contabilidad para las Instituciones de Crédito, emitidos por la Comisión Nacional Bancaria y de Valores, con fundamento en lo dispuesto por los artículos 99, 101 y 102 de la Ley de Instituciones de Crédito, de observancia general y obligatoria, aplicados de manera consistente, encontrándose reflejados todos los ingresos y egresos derivados de las operaciones efectuadas por la institución durante el periodo arriba mencionado, las cuales se realizaron y valoraron con apego a sanas prácticas bancarias y a las disposiciones legales y administrativas aplicables.

El presente estado de Flujos de Efectivo fue aprobado por el consejo de administración bajo la responsabilidad de los directivos que lo suscriben.

La página electrónica de la Institución es: <https://www.consubanco.com>

La página electrónica donde se puede consultar la información es: <https://www.consubanco.com/M%C3%A1s sobre consubanco/Informaci%C3%B3n para inversionistas>


La página electrónica de la Comisión Nacional Bancaria y de Valores es: <https://www.gob.mx/cnbv>



C.P. CARLOS PÍO FUENTEVILLA ÁLVAREZ  
DIRECTOR GENERAL



ACT. CARLOS PORFIRIO BUDAR MEJÍA  
D.G.A. DE ADMINISTRACIÓN Y FINANZAS



C.P. MELISSA JEANETTE MORALES DELGADO  
CONTADOR GENERAL



C.P. RUBEN ALDANA GONZALEZ  
AUDITOR INTERNO

**ANEXO 35**  
**FORMATO DE CALIFICACIÓN DE CARTERA CREDITICIA**  
**Consubanco, S.A., Institución de Banca Múltiple**

Calificación de Cartera Crediticia  
**Al 31 de diciembre de 2023**  
(Cifras en miles de pesos)

GRADOS DE RIESGO	IMPORTE CARTERA CREDITICIA	RESERVAS PREVENTIVAS NECESARIAS				TOTAL DE RESERVAS PREVENTIVAS
		COMERCIAL	CONSUMO		HIPOTECARIA Y DE VIVIENDA	
			NO REVOLVENTE	TARJETA DE CRÉDITO Y OTROS CRÉDITOS REVOLVENTES		
A-1	\$8,573,410	-\$10,518	-\$73,189	\$0	-\$83,707	
A.2	\$7,395,427	-\$20,756	-\$134,199	\$0	-\$154,955	
B-1	\$2,545,712		-\$93,810	\$0	-\$93,810	
B-2	\$95,795		-\$4,444	\$0	-\$4,444	
B-3	\$84,240		-\$4,593	\$0	-\$4,593	
C-1	\$131,609		-\$8,911	\$0	-\$8,911	
C-2	\$205,302		-\$22,116	\$0	-\$22,116	
D	\$155,943		-\$38,011	\$0	-\$38,011	
E	\$396,539		-\$291,668	\$0	-\$291,668	
EXCEPTUADA CALIFICADA TOTAL	<b>\$19,583,976</b>	<b>-\$31,274</b>	<b>-\$670,941</b>	<b>\$0</b>	<b>-\$702,215</b>	

Menos:  
**RESERVAS CONSTITUIDAS EXCESO**

**-\$702,215**

**NOTAS:**

- Las cifras para la calificación y constitución de las reservas preventivas, son las correspondientes al día último del mes a que se refiere el balance al 31 de diciembre de 2023.
- La cartera crediticia se califica conforme a la metodología establecida por la Comisión Nacional Bancaria y de Valores en el Capítulo V del Título Segundo de las Disposiciones de carácter general aplicables a las instituciones de crédito, pudiendo calificarse por metodologías internas autorizadas por la propia Comisión.  
La institución de crédito utiliza la metodología establecida en el Capítulo V "Calificación de Cartera Crediticia" del Título Segundo "Disposiciones prudenciales", de la Circular Única de Bancos.  
Las instituciones de crédito utilizan los grados de riesgos A-1; A-2; B-1; B-2; B-3; C-1; C-2; D y E, para efectos de agrupar las reservas preventivas de acuerdo con el tipo de cartera y el porcentaje que las reservas representen del saldo insoluto del crédito, que se establecen en la Sección Quinta "De la constitución de reservas y su clasificación por el grado de riesgo", contenida en el Capítulo V del Título Segundo de las citadas disposiciones.
- Para el mes que se analiza, no hay exceso de reservas preventivas.