

Consubanco, S.A., Institución de Banca Múltiple

Av. Santa Fe 94 Torre C Piso 14, Zedec ED. Plaza Santa Fe, C.P. 01210, Álvaro Obregón, Ciudad de México.

Estado de Situación Financiera al 31 de marzo de 2024

(Cifras en millones de pesos)

ACTIVO		PASIVO Y CAPITAL	
EFFECTIVO Y EQUIVALENTES DE EFFECTIVO	584	CAPTACION TRADICIONAL	19,519
INVERSIONES EN INSTRUMENTOS FINANCIEROS	1,196	DEPOSITOS DE EXIGIBILIDAD INMEDIATA	327
Instrumentos financieros negociables	-	DEPOSITOS A PLAZO	16,339
Instrumentos financieros negociables restringidos o dados en garantía en operaciones de reportos	-	DEL PÚBLICO EN GENERAL	13,953
Instrumentos financieros para cobrar o vender	1,196	MERCADO DE DINERO	2,386
Instrumentos financieros para cobrar principal o intereses, neto	-	TITULOS EMITIDOS	2,853
		CUENTA GLOBAL DE CAPTACION SIN MOVIMIENTOS	0
DEUDORES POR REPORTO	134	PRESTAMOS BANCARIOS Y DE OTROS ORGANISMOS	1,452
INSTRUMENTOS FINANCIEROS DERIVADOS	30	DE CORTO PLAZO	-
Con fines de negociación	-	DE LARGO PLAZO	1,452
Con fines de cobertura	30	ACREEDORES POR REPORTO	0
CARTERA DE CRÉDITO CON RIESGO DE CRÉDITO ETAPA 1	4,379	DERIVADOS	-
Créditos comerciales	-	CON FINES DE COBERTURA	-
Actividad empresarial o comercial	2,658	OTRAS CUENTAS POR PAGAR	340
Entidades financieras	1,721	Acreeedores por liquidación de operaciones	-
Entidades gubernamentales	-	Acreeedores por cuentas de margen	-
Créditos de consumo	14,998	Acreeedores por colaterales recibidos en efectivo	26
TOTAL DE CARTERA DE CRÉDITO CON RIESGO DE CRÉDITO ETAPA 1	19,377	Contribuciones por pagar	95
CARTERA DE CRÉDITO CON RIESGO DE CRÉDITO ETAPA 2	1,189	Acreeedores diversos y otras cuentas por pagar	220
Créditos comerciales	-	PASIVOS POR ARRENDAMIENTO	59
Actividad empresarial o comercial	458	OBLIGACIONES SUBORDINADAS EN CIRCULACIÓN	-
Entidades financieras	731	PASIVO POR IMPUESTOS A LA UTILIDAD	182
Entidades gubernamentales	-	PASIVO POR BENEFICIOS A EMPLEADOS	90
Créditos de consumo	234	CRÉDITOS DIFERIDOS Y COBROS ANTICIPADOS	10
TOTAL DE CARTERA DE CRÉDITO CON RIESGO DE CRÉDITO ETAPA 2	1,423	TOTAL PASIVO	21,653
CARTERA DE CRÉDITO CON RIESGO DE CRÉDITO ETAPA 3	-	CAPITAL CONTABLE	-
Créditos comerciales	-	CAPITAL CONTRIBUIDO	1,985
Actividad empresarial o comercial	-	Capital social	1,486
Entidades financieras	-	Aportaciones para futuros aumentos de capital formalizadas por el organo de gobierno	130
Entidades gubernamentales	-	Prima en venta de acciones	-
Créditos de consumo	370	Instrumentos financieros que califican como capital	368
TOTAL DE CARTERA DE CRÉDITO CON RIESGO DE CRÉDITO ETAPA 3	370	CAPITAL GANADO	2,261
CARTERA DE CRÉDITO (NETO)	21,170	Reservas de capital	353
(+/-) PARTIDAS DIFERIDAS	-	Resultados acumulados	1,890
(-) MENOS:	-	Otros resultados integrales	-
ESTIMACIÓN PREVENTIVA PARA RIESGOS CREDITICIOS	(746)	Valuación de instrumentos financieros para cobrar y vender	(2)
TOTAL DE CARTERA DE CRÉDITO (NETO)	20,424	Valuación de instrumentos financieros derivados de cobertura de flujos de efectivo	18
OTRAS CUENTAS POR COBRAR (NETO)	1,303	Remediación de beneficios definidos a los empleados	1
BIENES ADJUDICADOS, NETO	-	TOTAL CAPITAL CONTABLE	4,245
PAGOS ANTICIPADOS Y OTROS ACTIVOS, NETO	2,110	TOTAL PASIVO Y CAPITAL CONTABLE	25,898
PROPIEDADES, MOBILIARIO Y EQUIPO (NETO)	52		
ACTIVOS POR DERECHO DE USO DE PROPIEDADES, PLANTA Y EQUIPO	55		
INVERSIONES PERMANENTES	11		
ACTIVO POR IMPUESTOS A LA UTILIDAD DIFERIDOS, NETO	-		
TOTAL ACTIVO	25,898		

ÍNDICE DE CAPITALIZACIÓN		mar-24
Sobre activos en riesgo de crédito		16.49%
Sobre activos en riesgo totales		13.52%

CUENTAS DE ORDEN	
Compromisos crediticios	577
Bienes en custodia o administración	1,000
Colaterales recibidos por la entidad	134
Intereses devengados no cobrados derivados de cartera de crédito Etapa 3	55
Otras cuentas de registro	

El presente estado de situación financiera, se formuló de conformidad con los Criterios de Contabilidad para las Instituciones de Crédito, emitidos por la Comisión Nacional Bancaria y de Valores, con fundamento en lo dispuesto por los Artículos 99, 101 y 102 de la Ley de Instituciones de Crédito, de observancia general y obligatoria, aplicados de manera consistente, encontrándose reflejadas las operaciones efectuadas por la institución hasta la fecha arriba mencionada, las cuales se realizaron y valoraron con apego a sanas prácticas bancarias y a las disposiciones legales y administrativas aplicables.

El presente estado de situación financiera fue aprobado por el consejo de administración bajo la responsabilidad de los directivos que lo suscriben


La página electrónica de la Institución es: <https://www.consubanco.com>

La página electrónica donde se puede consultar la información es: <https://www.consubanco.com/M%C3%A1s sobre consubanco/Informaci%C3%B3n para inversionistas>

La página electrónica de la Comisión Nacional Bancaria y de Valores es: <https://www.gob.mx/cnbv>


C.P. CARLOS PIO FUENTEVILLA ÁLVAREZ
DIRECTOR GENERAL


ACT. CARLOS PORFIRIO BUDAR MEJÍA
D.G.A. DE ADMINISTRACIÓN Y FINANZAS


C.P. MELISSA JEANETTE MORALES DELGADO
CONTADOR GENERAL


LIC. RODRIGO DE MARCHENA ROJAS
AUDITOR INTERNO

Consubanco, S.A., Institución de Banca Múltiple

Av. Santa Fe 94 Torre C Piso 14, Zedec ED. Plaza Santa Fe, C.P. 01210, Álvaro Obregón, Ciudad de México.

Estado de Resultados Integral del 1° de enero al 31 de marzo de 2024

(Cifras en millones de pesos)

Ingresos por intereses	1,557	
Gastos por intereses	(748)	
Resultado por posición monetaria neto (margen financiero)	-	
MARGEN FINANCIERO		809
Estimación preventiva para riesgos crediticios	(149)	
MARGEN FINANCIERO AJUSTADO POR RIESGOS CREDITICIOS		660
Comisiones y tarifas cobradas	8	
Comisiones y tarifas pagadas	25	
Resultado de intermediación	17	
Otros ingresos (egresos) de la operación	(15)	
Gastos de administración y promoción	(480)	
RESULTADO DE LA OPERACIÓN		163
Participación en el resultado neto de otras entidades		
RESULTADO ANTES DE IMPUESTOS A LA UTILIDAD		163
Impuestos a la utilidad	(42)	
RESULTADO DE OPERACIONES CONTINUAS		121
Operaciones discontinuadas	-	
RESULTADO NETO		121
OTROS RESULTADOS INTEGRALES		8
Valuación de instrumentos financieros para cobrar y vender	(1)	
Valuación de instrumentos financieros derivados de cobertura de flujos de efectivo	(8)	
Remediación de beneficios definidos a los empleados	-	
RESULTADO INTEGRAL		113

El presente estado de resultado integral se formuló de conformidad con los Criterios de Contabilidad para las Instituciones de Crédito, emitidos por la Comisión Nacional Bancaria y de Valores, con fundamento en lo dispuesto por los Artículos 99, 101 y 102 de la Ley de Instituciones de Crédito, de observancia general y obligatoria, aplicados de manera consistente, encontrándose reflejados todos los ingresos y egresos derivados de las operaciones efectuadas por la institución durante el período arriba mencionado, las cuales se realizaron y valoraron con apego a sanas prácticas bancarias y a las disposiciones legales y administrativas aplicables.

El presente estado de resultado integral fue aprobado por el consejo de administración bajo la responsabilidad de los directivos que lo suscriben.

La página electrónica de la Institución es: <https://www.consubanco.com>

La página electrónica donde se puede consultar la información es: <https://www.consubanco.com/M%C3%A1s sobre consubanco/Informaci%C3%B3n para inversionistas>

La página electrónica de la Comisión Nacional Bancaria y de Valores es: <https://www.gob.mx/cnbv>

C.P. CARLOS PIO FUENTEVILLA ÁLVAREZ
DIRECTOR GENERAL

ACT. CARLOS PORFIRIO BUDAR MEJÍA
D.G.A. DE ADMINISTRACIÓN Y FINANZAS

C.P. MELISSA JEANETTE MORALES DELGADO
CONTADOR GENERAL

LIC. RODRIGO DE MARCHENA ROJAS
AUDITOR INTERNO

Consubanco, S.A., Institución de Banca Múltiple

1,000

Av. Santa Fe 94 Torre C Piso 14, Zedec ED. Plaza Santa Fe, C.P. 01210, Álvaro Obregón, Ciudad de México.

Estado de Cambios en el Capital Contable del 1° de enero al 31 marzo de 2024

Concepto	(Cifras en millones de pesos)										
	CAPITAL CONTRIBUIDO				CAPITAL GANADO					Total capital contable	
	Capital social	Aportaciones para futuros aumentos de capital	Prima en venta por acciones	Instrumentos financieros que califican como capital	Reservas de capital	Resultados acumulados	Valuación de instrumentos financieros por cobrar o vender	Valuación de instrumentos financieros derivados de cobertura de	Remediación de beneficios a empleados		Efecto acumulado por conversión
SALDO AL 31 DE DICIEMBRE DE 2022	1,486	130			353	1,768	(1)	14	1		3,753
AJUSTES RETROSPECTIVOS POR CAMBIOS											
SALDOS AL 31 DE DICIEMBRE 2022	1,486	130			353	1,768	(1)	14	1		3,753
MOVIMIENTOS DE PROPIETARIOS											
-Aportaciones de Capital											
-Reembolsos de capital											
-Decreto de dividendos											
-Capitalización de otros conceptos del				368							368,476
-Traspaso de resultados de ejercicios anteriores											
-Otros											
Total				368							368
MOVIMIENTOS DE RESERVAS											
-Reservas de Capital											
RESULTADO INTEGRAL											
-Resultado neto						121					121
-Valuación de instrumentos financieros por cobrar o vender							(1)				(1)
-Valuación de instrumentos financieros derivados de cobertura de flujos de efectivo								4			4
-Remediación de beneficios a empleados											
-Efecto acumulado por conversión											
-Resultado por tenencia de activos no monetarios											
Otros											
Total						121	(1)	4			124
SALDO AL 31 DE MARZO DE 2024	1,486	130		368	353	1,890	(2)	18	1		4,245

El presente estado de variaciones en el capital contable se formuló de conformidad con los Criterios de Contabilidad para las Instituciones de Crédito, emitidos por la Comisión Nacional Bancaria y de Valores, con fundamento en lo dispuesto por los artículos 99, 101 y 102 de la Ley de Instituciones de Crédito, de observancia general y obligatoria, aplicados de manera consistente, encontrándose reflejados todos los ingresos y egresos derivados de las operaciones efectuadas por la institución durante el periodo arriba mencionado, las cuales se realizaron y valoraron con apego a sanas prácticas bancarias y a las disposiciones legales y administrativas aplicables.


El presente estado de variaciones en el capital contable fue aprobado por el consejo de administración bajo la responsabilidad de los directivos que lo suscriben.

La página electrónica de la Institución es: <https://www.consubanco.com>

La página electrónica donde se puede consultar la información es: <https://www.consubanco.com/M%C3%A1s sobre consubanco/Informaci%C3%B3n para inversionistas>

La página electrónica de la Comisión Nacional Bancaria y de Valores es: <https://www.gob.mx/cnbv>


C.P. CARLOS PÍO FUENTEVILLA ÁLVAREZ
DIRECTOR GENERAL


C.P. MELISSA JEANETTE MORALES DELGADO
CONTADOR GENERAL


ACT. CARLOS PORFIRIO BUDAR MEJÍA
D.G.A. DE ADMINISTRACIÓN Y FINANZAS


LIC. RODRIGO DE MARCHENA ROJAS
AUDITOR INTERNO

Consubanco, S.A., Institución de Banca Múltiple

Av. Santa Fe 94 Torre C Piso 14, Zedec ED. Plaza Santa Fe, C.P. 01210, Álvaro Obregón, Ciudad de México.

Estado de Flujos de Efectivo del 1° de enero al 31 de marzo de 2024

(Cifras en millones de pesos)

Actividades de Operación	
Resultado antes de impuesto a la utilidad	164
Ajustes por partidas asociadas con actividades de inversión:	
Depreciaciones de propiedades, mobiliario y equipo	4
Amortizaciones de activos intangibles	30
Participación en el resultado neto de otras entidades	34
Ajustes por partidas asociadas con actividades de financiamiento:	
Intereses asociados con préstamos interbancarios y de otros organismos	
Otros intereses	
Otros	2
Impuestos a la utilidad causados y diferidos	(42)
Suma	158
Cambios en partidas de operación:	
Cambio en instrumentos financieros (valores) (neto)	102
Cambio en deudores por reporte	(134)
Cambio en cartera de crédito (neto)	(1,543)
Cambio en otras cuentas por cobrar (neto)	(44)
Cambio en bienes adjudicados (neto)	
Cambio en otros activos operativos (neto)	(192)
Cambio en captación tradicional	42
Cambio en préstamos interbancarios y de otros organismos	(50)
Cambio en acreedores por reporte	
Cambio en otros pasivos operativos	2
Cambios en activos/pasivos por beneficio a empleados	25
Cambios en otras cuentas por pagar	(58)
Cambio en otras provisiones	36
Devoluciones de impuestos a la utilidad	
Pagos de impuestos a la utilidad	26
Flujos netos de efectivo de actividades de operación	(1,787)
Actividades de inversión	
Cobros por disposición de propiedades, mobiliario y equipo	
Pagos por adquisición de propiedades, mobiliario y equipo	(4)
Pagos por disposición de activos intangibles	(12)
Flujos netos de efectivo de actividades de inversión	(16)
Actividades de financiamiento	
Pagos por pasivos en arrendamiento	
Pagos por reembolsos de capital social	
Pago por dividendos en efectivo	
Pagos por intereses de pasivos en arrendamiento	
Cobros por la emisión de instrumentos financieros que califican como capital	
Cambios en instrumentos financieros derivados de cobertura (de partidas cubiertas derivadas de actividades de financiamiento)	(4)
Flujos netos de efectivo de actividades de financiamiento	(4)
Incremento o disminución neta de efectivo y equivalentes de efectivo	(1,649)
Efectos por cambios en el valor del efectivo y equivalentes de efectivo	
Efectivo y equivalentes de efectivo al inicio del periodo	2,233
Efectivo y equivalentes de efectivo al final del periodo	584


El presente estado de flujos de efectivo se formuló de conformidad con los Criterios de Contabilidad para las Instituciones de Crédito, emitidos por la Comisión Nacional Bancaria y de Valores, con fundamento en lo dispuesto por los artículos 99, 101 y 102 de la Ley de Instituciones de Crédito, de observancia general y obligatoria, aplicados de manera consistente, encontrándose reflejados todos los ingresos y egresos derivados de las operaciones efectuadas por la institución durante el periodo arriba mencionado, las cuales se realizaron y valoraron con apego a sanas prácticas bancarias y a las disposiciones legales y administrativas aplicables.

El presente estado de Flujos de Efectivo fue aprobado por el consejo de administración bajo la responsabilidad de los directivos que lo suscriben.

La página electrónica de la Institución es: <https://www.consubanco.com>

La página electrónica donde se puede consultar la información es: <https://www.consubanco.com/M%C3%A1s sobre consubanco/Informaci%C3%B3n para inversionistas>


La página electrónica de la Comisión Nacional Bancaria y de Valores es: <https://www.gob.mx/cnbv>



C.P. CARLOS PÍO FUENTEVILLA ÁLVAREZ
DIRECTOR GENERAL



ACT. CARLOS PORFIRIO BUDAR MEJÍA
D.G.A. DE ADMINISTRACIÓN Y FINANZAS



C.P. MELISSA JEANETTE MORALES DELGADO
CONTADOR GENERAL



LIC. RODRIGO DE MARCHENA ROJAS
AUDITOR INTERNO

ANEXO 35
FORMATO DE CALIFICACIÓN DE CARTERA CREDITICIA
Consubanco, S.A., Institución de Banca Múltiple

Calificación de Cartera Crediticia

Al 31 de marzo de 2024

(Cifras en miles de pesos)

GRADOS DE RIESGO	IMPORTE CARTERA CREDITICIA	RESERVAS PREVENTIVAS NECESARIAS				TOTAL DE RESERVAS PREVENTIVAS
		COMERCIAL	CONSUMO		HIPOTECARIA Y DE VIVIENDA	
			NO REVOLVENTE	TARJETA DE CRÉDITO Y OTROS CRÉDITOS REVOLVENTES		
A-1	\$9,431,342	-\$11,709	-\$81,376	\$0	-\$93,085	
A.2	\$7,937,974	-\$24,947	-\$140,004	\$0	-\$164,951	
B-1	\$2,479,232		-\$91,190	\$0	-\$91,190	
B-2	\$75,004		-\$3,503	\$0	-\$3,503	
B-3	\$349,423	-\$7,564	-\$3,796	\$0	-\$11,360	
C-1	\$130,145		-\$8,809	\$0	-\$8,809	
C-2	\$165,139		-\$18,078	\$0	-\$18,078	
D	\$176,955		-\$42,927	\$0	-\$42,927	
E	\$424,881		-\$312,504	\$0	-\$312,504	
EXCEPTUADA CALIFICADA TOTAL	\$21,170,095	-\$44,220	-\$702,187	\$0	-\$746,407	

Menos:
RESERVAS CONSTITUIDAS EXCESO

-\$746,407

-

NOTAS:

- Las cifras para la calificación y constitución de las reservas preventivas, son las correspondientes al día último del mes a que se refiere el balance al 31 de marzo de 2024.
- La cartera crediticia se califica conforme a la metodología establecida por la Comisión Nacional Bancaria y de Valores en el Capítulo V del Título Segundo de las Disposiciones de carácter general aplicables a las instituciones de crédito, pudiendo calificarse por metodologías internas autorizadas por la propia Comisión.
 La institución de crédito utiliza la metodología establecida en el Capítulo V "Calificación de Cartera Crediticia" del Título Segundo "Disposiciones prudenciales", de la Circular Única de Bancos.
 Las instituciones de crédito utilizan los grados de riesgos A-1; A-2; B-1; B-2; B-3; C-1; C-2; D y E, para efectos de agrupar las reservas preventivas de acuerdo con el tipo de cartera y el porcentaje que las reservas representen del saldo insoluto del crédito, que se establecen en la Sección Quinta "De la constitución de reservas y su clasificación por el grado de riesgo", contenida en el Capítulo V del Título Segundo de las citadas disposiciones.
- Para el mes que se analiza, no hay exceso de reservas preventivas.